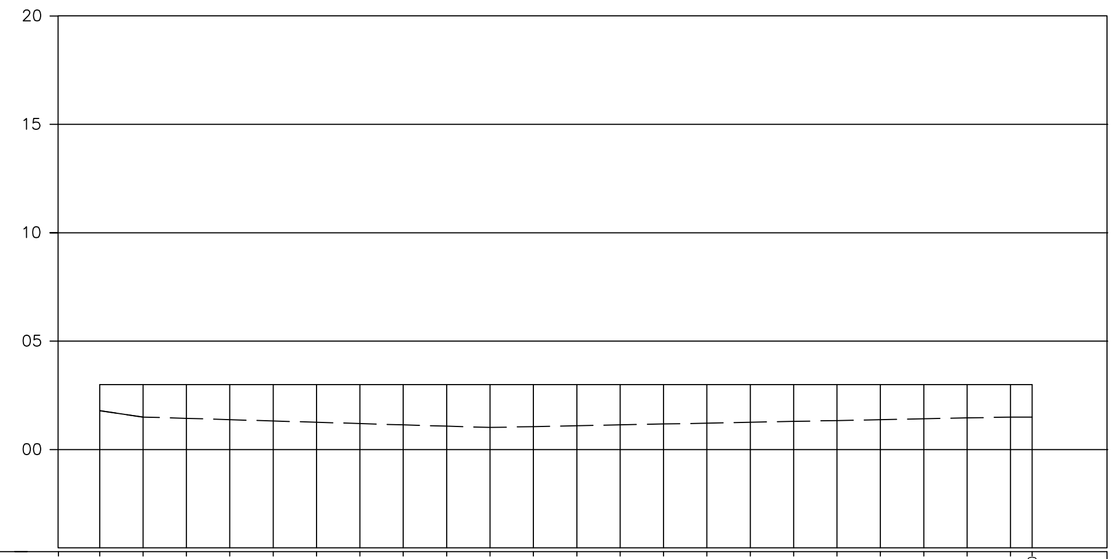

ESTACAS (m)		028	029	030	031	032	033	034	035	036	037	038	039	040	041	042	043	044	045	046	047	048	049	049+10,00
DISTÂNCIA (m)			20,00	20,00	20,00	20,00	20,00	20,00	20,00	20,00	20,00	20,00	20,00	20,00	20,00	20,00	20,00	20,00	20,00	20,00	20,00	20,00	20,00	10,00
DISTÂNCIA ACUMULADA (m)			580,00	600,00	620,00	640,00	660,00	680,00	700,00	720,00	740,00	760,00	780,00	800,00	820,00	840,00	860,00	880,00	900,00	920,00	940,00	960,00	980,00	990,00
COTAS (m)	TERRENO		1,800+3,000	1,500+3,000	1,440+3,000	1,380+3,000	1,320+3,000	1,260+3,000	1,200+3,000	1,140+3,000	1,080+3,000	1,020+3,000	1,060+3,000	1,100+3,000	1,140+3,000	1,180+3,000	1,220+3,000	1,260+3,000	1,300+3,000	1,340+3,000	1,380+3,000	1,420+3,000	1,460+3,000	1,500+3,000	1,500+3,000
	G.I. TUBO																							
DECLIVIDADE DA ADUTORA (m/m)			1,450	0,300	0,300	0,300	0,300	0,300	0,300	0,300	0,300	-0,20	-0,20	-0,20	-0,20	-0,20	-0,20	-0,20	-0,20	-0,20	-0,20	-0,20	-0,20	0,000
DIÂMETRO (mm) E MATERIAL																								

PERFIL LONGITUDINAL

ESC. H=1/2000 V=1/200

LEGENDA:

- ADUTORA PROJETADA - DN 500 FºFº (390m)
- ADUTORA EXISTENTE - DN 500 FºFº
- ADUTORA EXISTENTE (a ser desativada) - DN 400 FºFº
- TERRENO

NOTAS:

1- VER DESENHO DAS SEÇÕES TRANSVERSAIS NA P. NºB-052-000-50-5-XX-0038;

2- VER DETALHE DA CAIXA DE PROTEÇÃO DO REGISTRO
NA PRANCHA NºB-052-000-50-5-XX-0036 / NºB-052-000-50-5-XX-0037.

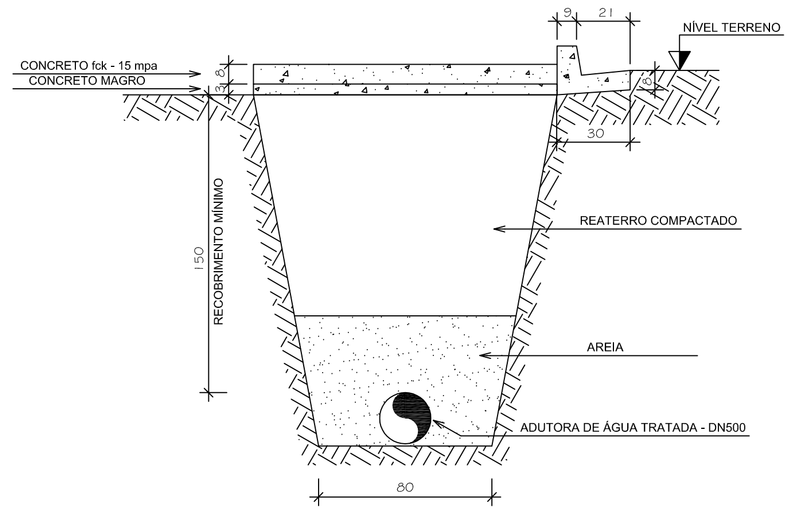

DET. DO TUBO SUBTERRÂNEO

SEM ESCALA

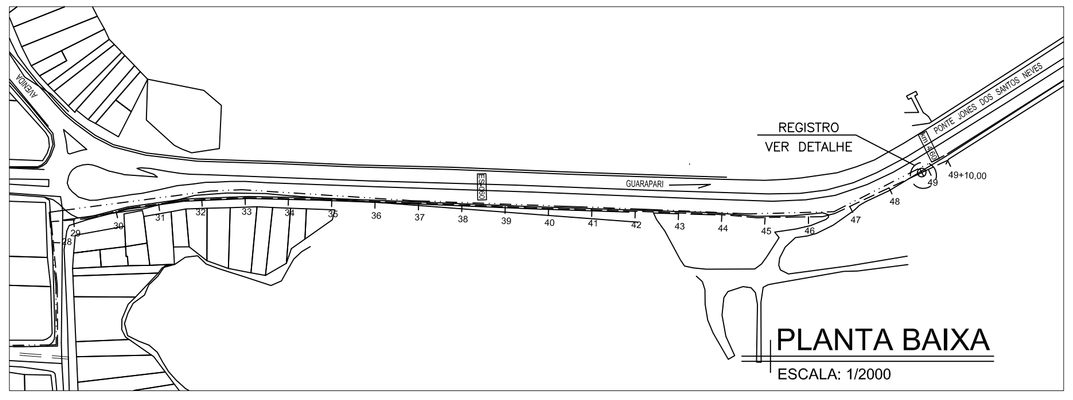

PLANTA BAIXA

ESCALA: 1/2000

NÚMEROS	TÍTULOS	Nº	LOCAL	DISCRIMINAÇÃO	DES.	DIV.	GER.	DATA
PRINCIPAIS DESENHOS DE REFERÊNCIA		REVISÃO						

CANCELA E SUBSTITUI O DESENHO NÚMERO:

CANCELADO E SUBSTITUÍDO PELO DESENHO NÚMERO:

CENTRO DE DOCUMENTAÇÃO
RECEBIDO: __/__/__
Nº DOC.: _____ ASS.: _____
APROVAÇÃO CESAN:
ASS.: _____ MATR.: _____
UNID.: _____ DATA: __/__/__
ESTA APROVAÇÃO NÃO ISENTA A CONTRATADA DE SUAS RESPONSABILIDADES LEGAIS.

EMITENTE:
PROJETADO: _____ COORDENADOR: _____
CREA: _____ REGIÃO: ___ CREA: _____ REGIÃO: ___
DESENHO: _____ Nº DES. PROJETISTA: _____
DATA: __/__/__
RESPONSÁVEL TÉCNICO: _____
CREA: _____ REGIÃO: ___ ART Nº: _____ DATA: _____

EMISSÃO CESAN	DATAS
PROJETADO: VIVIANE MICHELE BERNARDONE	FEVEREIRO/13
CREA: CREA 9108-D/ES	
DESENHADO: PÂMELA RODRIGUES DOS SANTOS	FEVEREIRO/13
VERIFICADO: VIVIANE MICHELE BERNARDONE	FEVEREIRO/13
DIVISÃO: MILTON JOSÉ DE MATTOS BARCELLOS (I-DDG)	FEVEREIRO/13
GERÊNCIA: IRANETE GUELER MACHADO (I-GES)	FEVEREIRO/13

CESAN

MUNICÍPIO: GUARAPARI | DISTRITO: | BAIRRO:

NOME DO EMPREENDIMENTO: AMPLIAÇÃO DO SISTEMA DE ABASTECIMENTO DE ÁGUA

TÍTULO: S.A.A. DE GUARAPARI
ADUTORA DE ÁGUA TRATADA DE CENTRO x MEAÍPE
PERFIL E PLANTA BAIXA

ESCALA:	FOLHA:	Nº CESAN	REV:
INDICADA	01 / 01	B-052-000-50-5-XX-0040	0

ESTE DESENHO É DE PROPRIEDADE DA COMPANHIA ESPÍRITO SANTENSE DE SANEAMENTO - CESAN E NÃO PODE SER COPIADO SEM SUA AUTORIZAÇÃO.