CONFIGURAÇÃO DE PENAS P/ PLOTAGEM

COR		ESP.
1		0,1
2		0,2
3		0,3
4		0,4
5		0,5
6		0,6
7		0,25
8		0,08
9		0,15
12	12	0,15
151	151	0,30
84	84	0,30

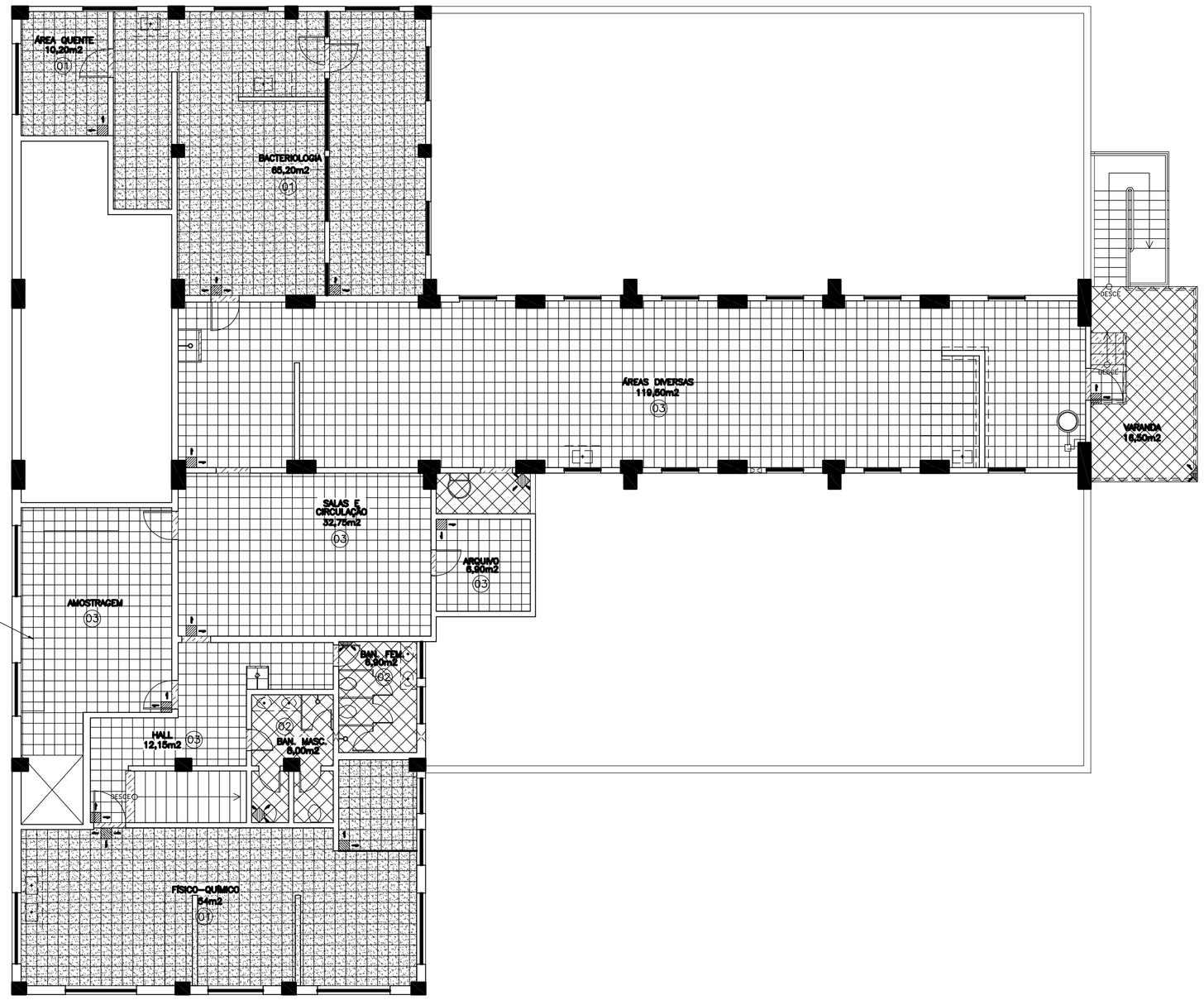

PROJETO DE REFORMA–3º PAV.
PLANTA BAIXA–PAGINAÇÃO DE PISO
ESC.: 1:100

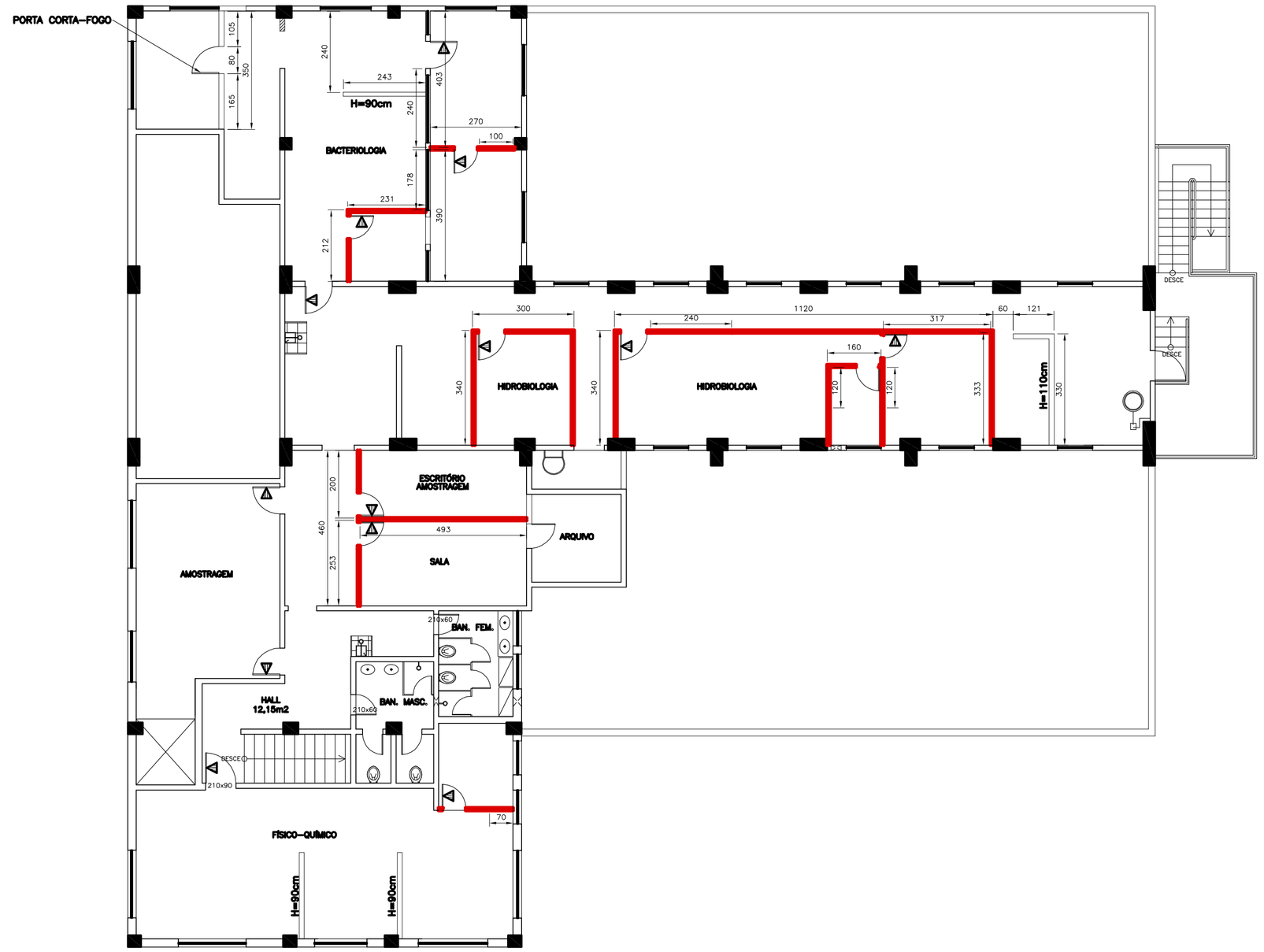

PROJETO DE REFORMA–3º PAV.
PLANTA BAIXA–DIVISÓRIAS E ALVENARIA A CONSTRUIR
ESC.: 1:100

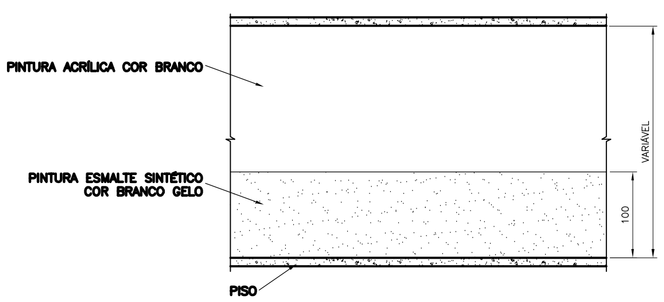

ÁREAS DE CIRCULAÇÃO
VISTA–DETALHE–ALVENARIA
ESC.: 1:50

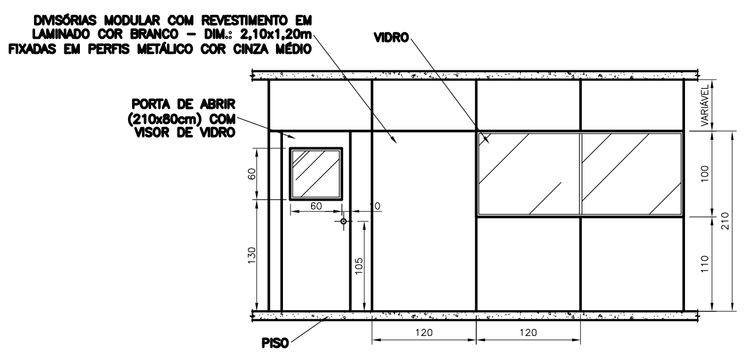

DIVISÓRIAS
VISTA–DETALHE
ESC.: 1:50

LEGENDA:

VEDAÇÕES:

- ALVENARIA A CONSTRUIR EM BLOCO DE CONCRETO 14x19x39cm;
- ALVENARIA A DEMOLIR;
- DIVISÓRIA SEM VIDRO A SER IMPLANTADA CONFORME ESPECIFICAÇÃO;
- DIVISÓRIA COM VIDRO A SER IMPLANTADA COM PEITORIL A 1,10m CONFORME ESPECIFICAÇÃO;

PISO:

- INÍCIO E DIREÇÃO DA PAGINAÇÃO DO PISO;
- PLACAS VINÍLICAS HOMOGÊNEAS 30x30cm, REF.: FADEMAC, ESP.: 2mm, AREIA 212 DA LINHA CLASSIC OU SIMILAR;
- PISO CERÂMICO PEI 4, REF.: ELIANE, CHARLESTON SAND 31x31cm OU SIMILAR, ASSENTADO COM ARGAMASSA COLANTE E REJUNTE (ESP.:3mm) COR CLARA;

RODAPÉ:

- (01) – RODAPÉ VINÍLICO HOSPITALAR EM NÍVEL VINÍLICOS, REF.: FADEMAC, AREIA 212 DA LINHA CLASSIC (ALTURA=75mm/LARGURA=46mm) OU SIMILAR;
- (02) – RODAPÉ EM GRANITO PRETO SÃO GABRIEL;
- (03) – RODAPÉ CERÂMICO, REF.: ELIANE, CHARLESTON SAND OU SIMILAR;

PORTA:

- INDICAÇÃO DE PRESENÇA DO VISOR DE VIDRO NA PORTA CONFORME ESPECIFICAÇÃO;
- AS PORTAS INTERNAS DOS BANHEIROS SERÃO EM ALUMÍNIO COR NATURAL TIPO VENEZIANA, LINHA SUPREMA DIM.: 190x55cm, COM ESPAÇAMENTO DO PISO DE 20cm;

OBS.:

- COTAS EM CENTÍMETROS (cm);
- TODAS AS BANCADAS EXISTENTES EM CONCRETO SERÃO DEMOLIDAS;
- TODAS AS PORTAS DE DIVISÓRIAS TERÃO 210x80cm(HxL), EXCETO QUANDO INDICADO;
- TODAS AS SOLEIRAS SERÃO EM GRANITO PRETO SÃO GABRIEL;
- OS RODAPÉS EM GRANITO OU CERÂMICOS TERÃO H=8cm;
- TETOS: PINTURA ACRÍLICA COR BRANCO GELO;
- PAREDES: LABORATÓRIOS–PINTURA EPOXI COR BRANCO/DEMAIS AMBIENTES: PINTURA ACRÍLICA CONFORME DETALHAMENTO;
- TODOS OS BANHEIROS RECEBERÃO FORRO EM GESSO COM ACABAMENTO LISO.

ESTE DESENHO É PROPRIEDADE DA COMPANHIA ESPÍRITO SANTENSE DE SANEAMENTO – CESAN E NÃO PODE SER COPIADO SEM SUA AUTORIZAÇÃO.

NÚMEROS	TÍTULOS	Nº	LOCAL	DISCRIMINAÇÃO	DES.	DIV.	GER.	DATA
		01	CARAP.	ACRÉSCIMO DE DETALHES / MODIFICAÇÕES NAS ESPECIFIÇÕES E LAYOUT	ALK	I–DPC	I–GEP	JUL/06

PRINCIPAIS DESENHOS DE REFERÊNCIA — REVISÃO

CANCELA E SUBSTITUI O DESENHO NÚMERO:

CANCELADO E SUBSTITUÍDO PELO DESENHO NÚMERO:

CENTRO DE DOCUMENTAÇÃO
RECEBIDO: __/__/__
Nº DOC.: _____ ASS.: _____
APROVAÇÃO CESAN:
ASS.: _____ MATR.: _____
UNID.: _____ DATA: __/__/__
ESTA APROVAÇÃO NÃO ISENTA A CONTRATADA DE SUAS RESPONSABILIDADES LEGAIS.

EMITENTE:
PROJETADO: _____ CREA: _____ REGIÃO: ___
COORDENADOR: _____ CREA: _____ REGIÃO: ___
DESENHO: _____ DATA: __/__/__
Nº DES. PROJETISTA: _____
RESPONSÁVEL TÉCNICO: _____
CREA: _____ REGIÃO: ___ ART Nº: _____ DATA: _____

EMISSÃO CESAN		DATAS
PROJETADO:	ARQ. GLAISER ALKMIN	JUN/2006
CREA: ES–011516/D		
DESENHADO:	GLAISER ALKMIN	JUN/2006
VERIFICADO:		JUN/2006
DIVISÃO: I–DPC	MILTON KLEINE	JUN/2006
GERÊNCIA: I–GEP	CLÁUDIA CONTARATO	JUN/2006

CESAN

MUNICÍPIO: **VILA VELHA** | DISTRITO: **COBILÂNDIA** | BAIRRO:

NOME DO EMPREENDIMENTO: **SISTEMA DE ABASTECIMENTO DE ÁGUA DA GRANDE VITÓRIA**

TÍTULO: **ETA COBI – PROJETO ARQUITETÔNICO – REFORMA INTERNA**
LABORATÓRIOS – LAYOUT – 3º PAVIMENTO – DETALHAMENTO
PLANTA BAIXA–PAGINAÇÃO DE PISO/LOCAÇÃO DAS DIVISÓRIAS E ALV. A CONST.

ESCALA:	FOLHA:	Nº CESAN	REV:
INDICADA	03 / 04	C–050–000–40–2–XX–0008	01