CONFIGURAÇÃO DE PENAS P/ PLOTAGEM

COR	ESP.
1	0,1
2	0,2
3	0,3
4	0,4
5	0,5
6	0,6
7	0,25
8	0,08
9	0,15

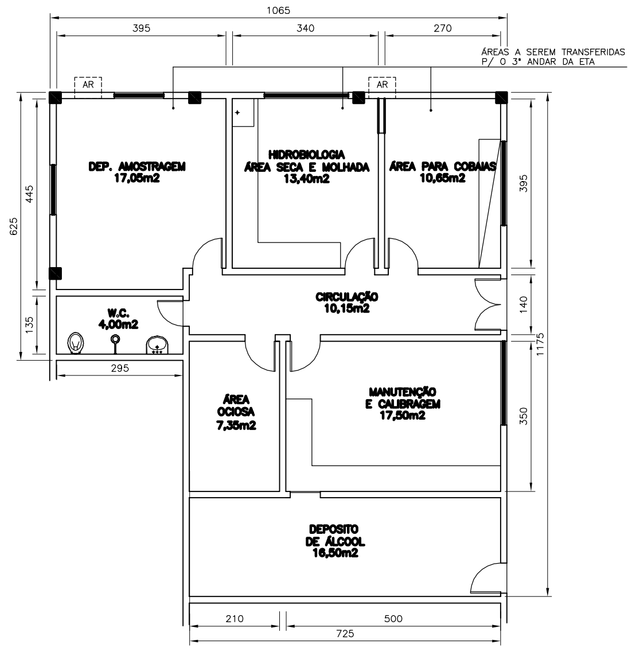

EDIFÍCIO DA ENTRADA ETA–COBI
PLANTA BAIXA–LEVANTAMENTO JAN 2006
ESC.: 1:100

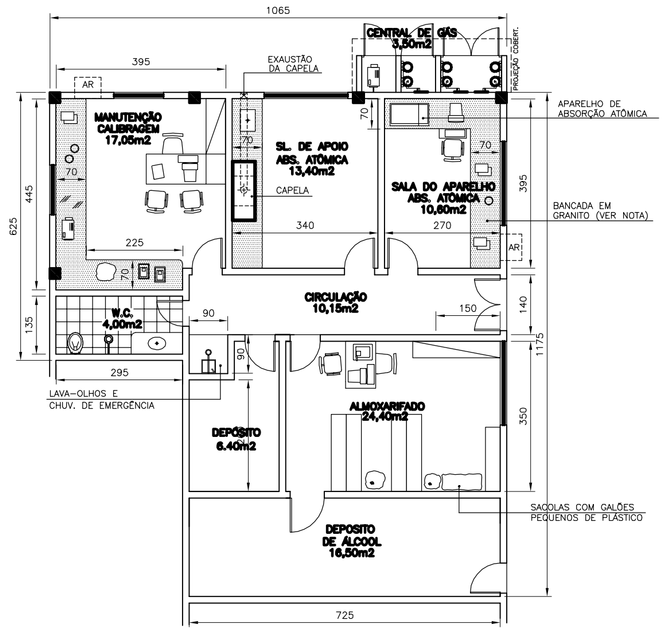

PROJETO DE REFORMA
PLANTA BAIXA–LAY–OUT
ESC.: 1:100

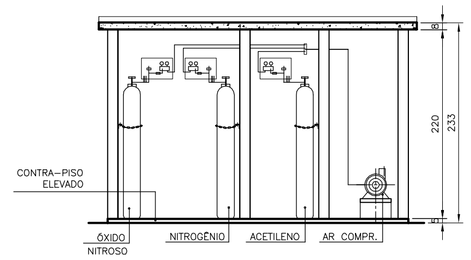

CENTRAL DE GÁS
CORTE AA'
ESC.: 1:50

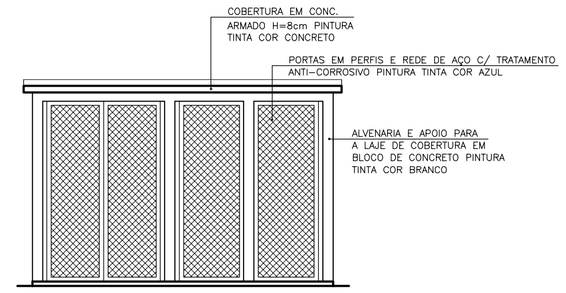

CENTRAL DE GÁS
FACHADA FRONTAL
ESC.: 1:50

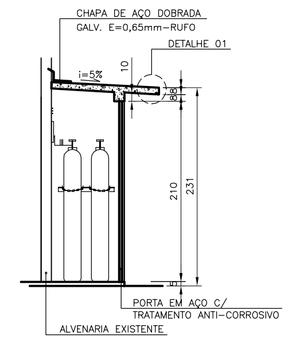

CENTRAL DE GÁS
CORTE BB'
ESC.: 1:50

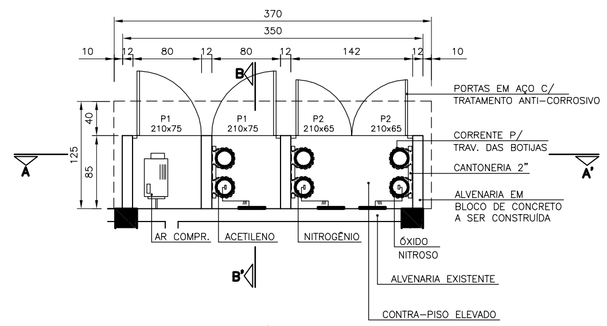

CENTRAL DE GÁS
PLANTA BAIXA–LAYOUT
ESC.: 1:50

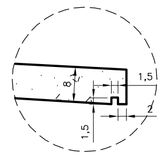

PINGADEIRA
DETALHE 01
ESC.: 1:10

LEGENDA:

BANCADAS:

– GRANITO PRETO SÃO GABRIEL POLIDO ESP.: 20mm;

– GRANITO CINZA ANDORINHAS POLIDO ESP.: 20mm;

MÓVEIS:

– MÓVEL EM MDF/REVEST. INT. E EXTERNAMENTE EM LAMINADO MELAMÍNICO BRANCO COM BORDAS EM PVC/COMPOSIÇÃO: 2 PORTAS E 2 GAVETAS–0,7x1,00m;

– MÓVEL EM MDF/REVEST. INT. E EXTERNAMENTE EM LAMINADO MELAMÍNICO BRANCO COM BORDAS EM PVC/COMPOSIÇÃO: 4 GAVETAS–0,7x0,5m;

– MÓVEL EM MDF/REVEST. INT. E EXTERNO EM LAMINADO MELAMÍNICO BRANCO COM BORDAS EM PVC E COM TAMPO EM GRANITO CINZA ANDORINHAS POLIDO COMPOSIÇÃO: 0,7x1,00m/2 PORTAS/ABERTURA NO TAMPO P/ CUBA DE COZINHA (VER OBS.);

– MÓVEL EM MDF/REVEST. INT. E EXTERNAMENTE EM LAMINADO MELAMÍNICO BRANCO COM BORDAS EM PVC/COMPOSIÇÃO: 2 PORTAS–0,7x1,00m;

– MÓVEL EM MDF/REVEST. INT. E EXTERNAMENTE EM LAMINADO MELAMÍNICO BRANCO COM BORDAS EM PVC/COMPOSIÇÃO: SEM PORTAS/USADO NOS CANTOS;

– MÓVEL EM MDF/REVEST. INT. E EXTERNAMENTE EM LAMINADO MELAMÍNICO BRANCO COM BORDAS EM PVC/COMPOSIÇÃO: FORMATO DISTINTO E VARÍAVEL – VER ESPECIFIÇÃO.

VEDAÇÕES:

– ALVENARIA A CONSTRUIR EM BLOCO DE CONCRETO 14x19x39cm;

– ALVENARIA A DEMOLIR;

– DIVISÓRIA SEM VIDRO A SER IMPLANTADA CONFORME ESPECIFICAÇÃO;

– DIVISÓRIA COM VIDRO A SER IMPLANTADA COM PEITORIL A 1,10m CONFORME ESPECIFICAÇÃO;

PISO:

– INÍCIO E DIREÇÃO DA PAGINAÇÃO DO PISO;

– PLACAS VINÍLICAS HOMOGÊNEAS 30x30cm, REF.: FADEMAC, ESP.: 2mm, AREIA 212 DA LINHA CLASSIC OU SIMILAR;

– PISO CERÂMICO PEI 4, REF.: ELIANE, CHARLESTON SAND 31x31cm OU SIMILAR, ASSENTADO COM ARGAMASSA COLANTE E REJUNTE (ESP.:3mm) COR CLARA;

RODAPÉ:

(01) – RODAPÉ VINÍLICO HOSPITALAR EM NÍVEL VINÍLICOS, REF.: FADEMAC, AREIA 212 DA LINHA CLASSIC (ALTURA=75mm/LARGURA=46mm) OU SIMILAR;

(02) – RODAPÉ EM GRANITO PRETO SÃO GABRIEL;

(03) – RODAPÉ CERÂMICO, REF.: ELIANE, CHARLESTON SAND OU SIMILAR;

PORTA:

– INDICAÇÃO DE PRESENÇA DO VISOR DE VIDRO NA PORTA CONFORME ESPECIFICAÇÃO;

– TODAS AS PORTAS TERÃO 210x70cm(HxL), EXCETO QUANDO INDICADO;

OBS.:

- TODAS AS BANCADAS EXISTENTES EM CONCRETO SERÃO DEMOLIDAS;
- TODAS AS SOLEIRAS SERÃO EM GRANITO PRETO SÃO GABRIEL;
- OS RODAPÉS EM GRANITO OU CERÂMICOS TERÃO H=8cm;
- OS MÓVEIS UTILIZADOS DEVERÃO TER A CARACTERÍSTICA DE POSSÍVEL RELOCAÇÃO COM INTEGRIDADE;
- AS DIVISÓRIAS E AS BANCADAS DOS BANHEIROS SERÃO EM GRANITO PRETO SÃO GABRIEL DIVISÓRIAS H=2,10m E BANCADAS H=0,80m;
- AS PAREDES DOS LABORATÓRIOS RECEBERÃO ASSENTAMENTO DE MASSA EPOXI E TINTA EPOXI COR BRANCO, AS PAREDES DOS BANHEIROS RECEBERÃO REVESTIMENTO DE PLACAS CERÂMICAS 35x25cm, REF.: BIANCOGRÉS, OVIEDO BRANCO OU SIMILAR COM REJUNTE ESP.: 3mm, E AS DEMAIS PAREDES UTILIZAR TINTA ACRÍLICA COR BRANCO;
- AS DIMENSÕES DOS MÓVEIS ESTÃO SE REFERINDO A PROFUNDIDADExLARGURA;
- VER DETALHES DE BANCADAS NA PRANCHA DE Nº: C–050–000–40–2–XX–0007;
- VER DETALHES DE DIVISÓRIAS E ALVENARIA NA PRANCHA DE Nº: C–050–000–40–2–XX–0008;
- A FIXAÇÃO DAS BANCADAS EM GRANITO SERÁ DEFINIDO ENTRE A CESAN E O FORNECEDOR;
- TODAS AS CUBAS DE COZINHA SERÃO EM AÇO INOX 304 DE EMBUTIR COM ABAS DE SOBREPOR, REF.: STRAKE OU SIMILAR, ACABAMENTO ALTO BRILHO. DIMENSÕES: 560x350x170mm;
- A FIXAÇÃO DAS BANCADAS EM GRANITO SERÁ EM CANTONEIRAS METÁLICAS;
- TODOS OS AMBIENTES RECEBERÃO FORRO EM PVC 100x10mm BRANCO;
- TODOS OS ARMÁRIOS TERÃO H=90cm;
- **COTAS EM CENTÍMETROS (cm).**

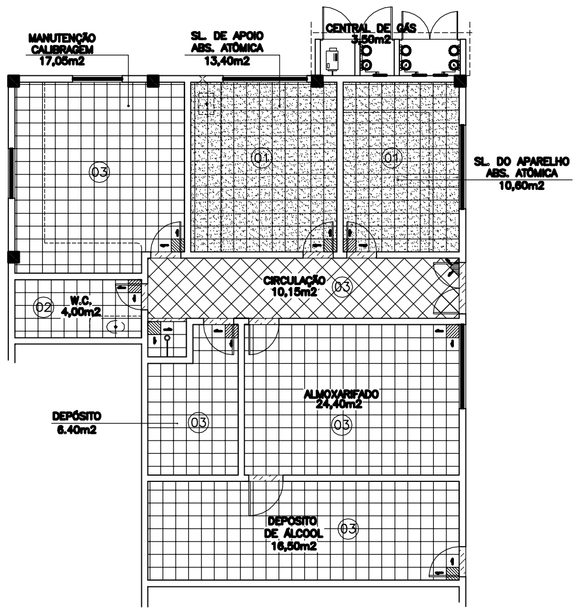

PROJETO DE REFORMA
PLANTA BAIXA–PAGINAÇÃO DE PISO
ESC.: 1:100

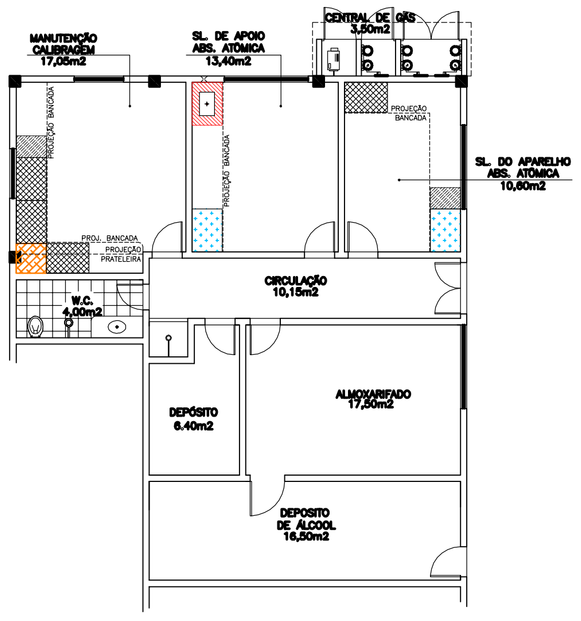

PROJETO DE REFORMA
PLANTA BAIXA–MÓVEIS/BANCADAS
ESC.: 1:100

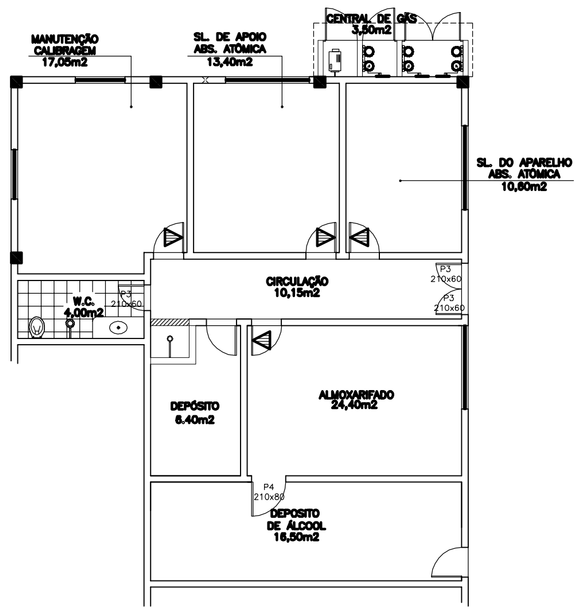

PROJETO DE REFORMA
PLANTA BAIXA–ALVENARIA
ESC.: 1:100

ESTE DESENHO É PROPRIEDADE DA COMPANHIA ESPÍRITO SANTENSE DE SANEAMENTO – CESAN E NÃO PODE SER COPIADO SEM SUA AUTORIZAÇÃO.

NÚMEROS	TÍTULOS
PRINCIPAIS DESENHOS DE REFERÊNCIA	

Nº	LOCAL	DISCRIMINAÇÃO	DES.	DIV.	GER.	DATA
REVISÃO						

CANCELA E SUBSTITUI O DESENHO NÚMERO:

CANCELADO E SUBSTITUÍDO PELO DESENHO NÚMERO:

CENTRO DE DOCUMENTAÇÃO
RECEBIDO: __/__/__
Nº DOC.: _____ ASS.: _____
APROVAÇÃO CESAN:
ASS.: _____ MATR.: _____
UNID.: _____ DATA: __/__/__
ESTA APROVAÇÃO NÃO ISENTA A CONTRATADA DE SUAS RESPONSABILIDADES LEGAIS.

EMITENTE:
PROJETADO: _____ COORDENADOR: _____
CREA: _____ REGIÃO: ___ CREA: _____ REGIÃO: ___
DESENHO: _____ Nº DES. PROJETISTA: _____
DATA: __/__/__
RESPONSÁVEL TÉCNICO: _____
CREA: _____ REGIÃO: ___ ART Nº: _____ DATA: _____

EMISSÃO CESAN		DATAS
PROJETADO:	ARQ. GLAISER ALKMIN	AGO/2006
CREA: ES–011516/D		
DESENHADO:	GLAISER ALKMIN	AGO/2006
VERIFICADO:		AGO/2006
DIVISÃO: I–DPC	MILTON KLEINE	AGO/2006
GERÊNCIA: I–GEP	CLÁUDIA CONTARATO	AGO/2006

CESAN

MUNICÍPIO: **VILA VELHA** | DISTRITO: **COBILÂNDIA** | BAIRRO:

NOME DO EMPREENDIMENTO: **SISTEMA DE ABASTECIMENTO DE ÁGUA DA GRANDE VITÓRIA**

TÍTULO: **ETA COBI – PROJETO ARQUITETÔNICO – REFORMA INTERNA**
PRÉDIO ANEXO – CENTRAL DE GÁS – DETALHAMENTO
PLANTA BAIXA–LEVANTAMENTO/LAYOUT/PAGINAÇÃO DE PISO/ALVENARIA/MÓVEIS

ESCALA:	FOLHA:	Nº CESAN	REV:
INDICADA	04 / 04	C–050–000–40–2–XX–0009	0