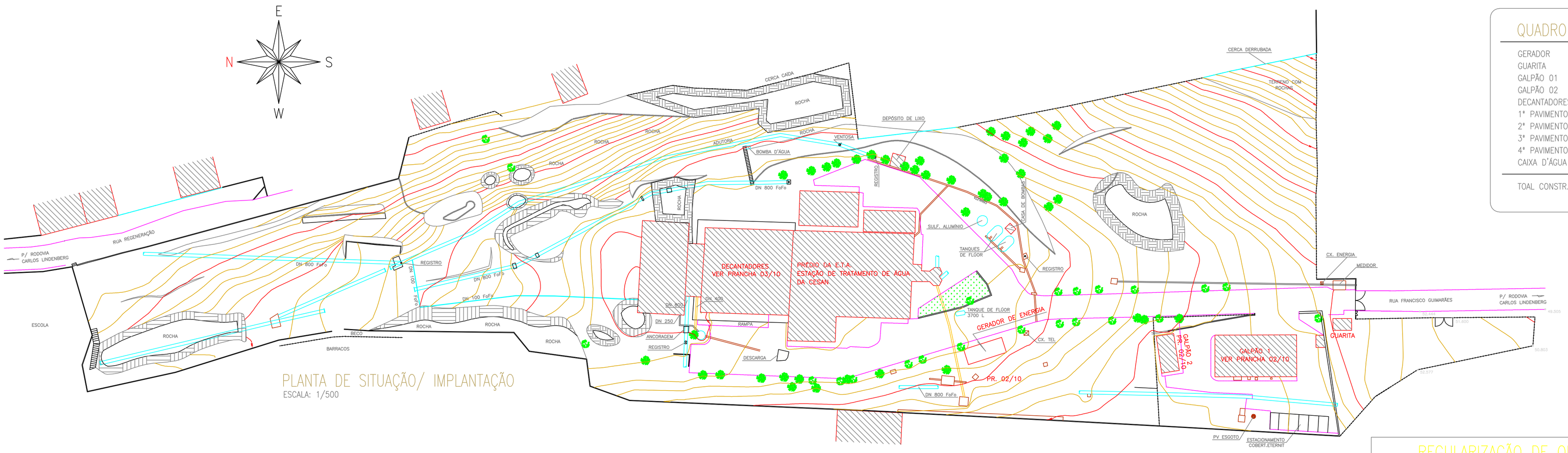

PLANTA DE SITUAÇÃO/ IMPLANTAÇÃO
ESCALA: 1/500

QUADRO DE ÁREAS

GERADOR	=	44,90 m2
GUARITA	=	14,10 m2
GALPÃO 01	=	204,52 m2
GALPÃO 02	=	42,30 m2
DECANTADORES	=	838,73 m2
1° PAVIMENTO	=	957,34 m2
2° PAVIMENTO	=	323,63 m2
3° PAVIMENTO	=	747,77 m2
4° PAVIMENTO	=	414,55 m2
CAIXA D'ÁGUA	=	151,41 m2
TOAL CONSTR.	=	3.739,25 m2

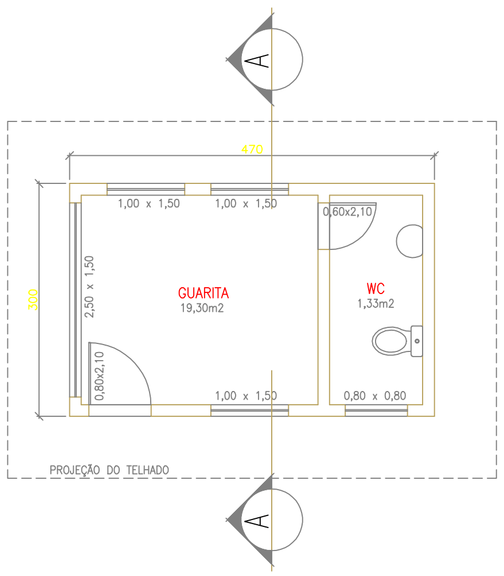

PLANTA BAIXA – GUARITA
ÁREA= 14,10 m2
ESCALA: 1/50

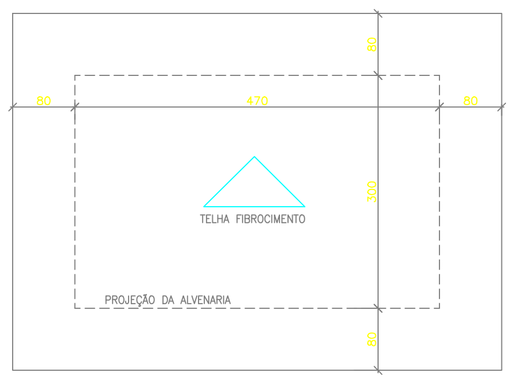

PLANTA DE COBERTURA – GUARITA
ESCALA: 1/50

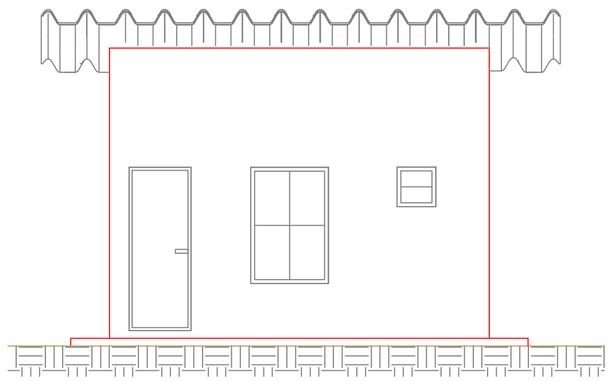

FACHADA FRONTAL – GUARITA
ESCALA: 1/50

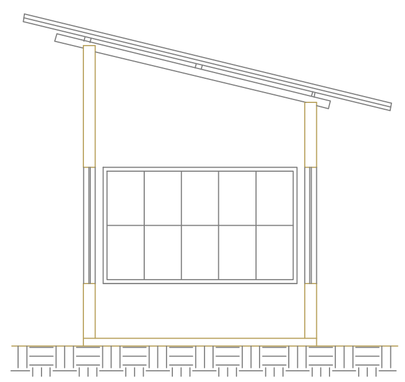

CORTE AA – GUARITA
ESCALA: 1/50

REGULARIZAÇÃO DE OBRA EXISTENTE

ETA II - COBI

REFERÊNCIA:
IMPLANTAÇÃO, GUARITA E QUADRO DE ÁREAS.

HR ENGENHARIA®
(27) 3229-5410
vilavelha@hrengenharia.com.br
Rua Henrique Moscoso, 717, sala 303
Centro, Vila Velha, ES

PRANCHA:	ESC.:	DATA:	PROJETO:
01/10	INDICADA	18/10/2005	ARQUITETÔNICO
	COD. ARQUIVO: ANDERSON BUIZ-0914	NÚMERO: 036-05	

ASSINATURAS:

AUTOR :

PROPR.: COMPANHIA ESPÍRITO SANTENSE DE SANEAMENTO – CESAN

COMBATE A INCÊNDIO: MARCELO VIEIRA DE CARVALHO – CREA 7128-D/ES

DES. PROJETISTA (S) :
MARCELO V. CARVALHO BUIZ-0920
NERLY SANTANO BUIZ-0921
HELIOMAR W. ROGÉRIO BUIZ-0922

LOCAL:
RUA FRANCISCO GUIMARÃES, COBI, VILA VELHA – ES

DIREITOS AUTORAIS RESERVADOS, PROIBIDA A REPRODUÇÃO, DIVULGAÇÃO OU ALTERAÇÃO SEM AUTORIZAÇÃO EXPRESSA DO AUTOR

CONFIGURAÇÃO DE PENAS
A1=.889,-10#
1=0,40-7
A3=0,65-7
250=0,20-250
TODAS AS OUTRAS PENAS DEVEM SER 0
LAYER=0
=0,13-7
ESCALA DE PLOTAGEM 1=5