CONFIGURAÇÃO DE PENAS P/ PLOTAGEM

COR	ESP.
1	0,4
2	0,2
3	0,6
4	0,25
5	0,3
6	0,5
7	0,25
8	0,2
9	0,15

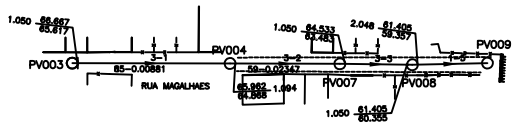

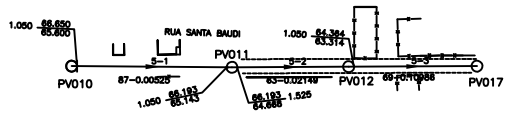

NOME DA RUA		RUA GETULIO VARGAS		RUA MAGALHAES		RUA SANTA BAUDI	
SUPERFÍCIE DO SOLO		S/ INF.		S/ INF.		S/ INF.	
CARACTERÍSTICAS DO SUB-SOLO		–		–		–	
TIPO DE ESCORAMENTO		–		–		–	
TIPO DE ESGOTAMENTO		–		–		–	

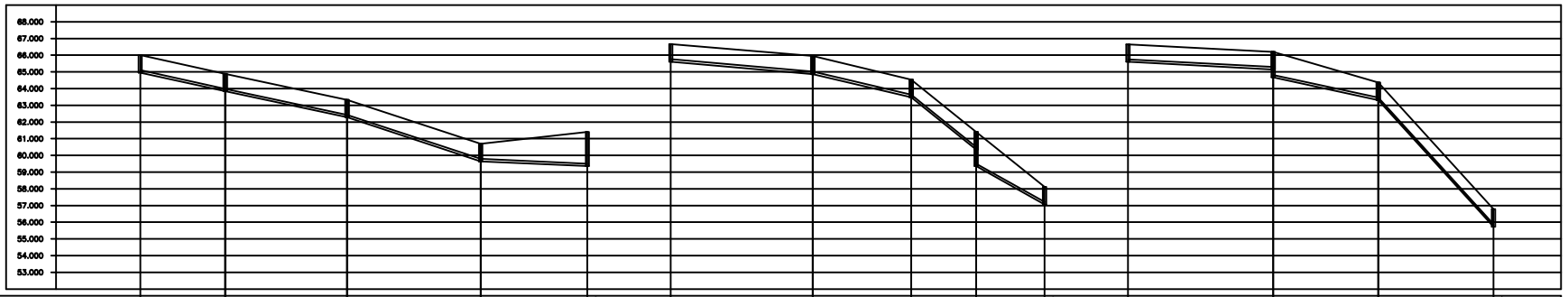

POÇO DE VISITA	PV001	PV002	PV005	PV006	001-005	PV003	PV004	PV007	PV008	001-006	PV010	PV011	PV012	PV017	002-004
COTA DO TERRENO (m)	66.003	64.888	63.333	60.895	61.405 LANÇA EM	66.667	65.962	64.533	61.405 TO 0.998 61.405	58.115 LANÇA EM	66.650	66.193 TO 0.475 66.193	64.394	58.784 LANÇA EM	
COTA DA GERATRIZ INFERIOR (m)	64.953	63.538	62.283	59.845	59.357	65.617	64.888	63.483	60.305 59.357	57.085	65.600	65.143 64.688	63.314	55.734	
PROFUNDIDADE (m)	1.050	1.050	1.050	1.050	2.048	1.050	1.094	1.050	1.050 2.048	1.050	1.050	1.050 1.525	1.050	1.050	
TRECHO	1–1	1–2	1–3	1–4		3–1	3–2	3–3	1–5		5–1	5–2	5–3		
EXTENSÃO(m) – DIÂMETRO(mm)	51–150	73–150	80–150	84–150		85–150	59–150	39	41		87–150	63–150	69–150		
DECLIVIDADE (m/m)	0.02166	0.02130	0.03297	0.00450		0.00681	0.02347	0.06021	0.05590		0.00525	0.02149	0.10988		
COMP. ACUMULADO (m)	51	124	204	288		85	144	183	224		87	150	219		
VAZÃO (l/s)	0.0244	0.0593	0.1252	0.1558		0.0408	0.0979	0.1165	0.2919		0.0415	0.0998	0.1328		
MATERIAL	PVC	PVC	PVC	PVC		PVC	PVC	PVC	PVC		PVC	PVC	PVC		

PERFIL LONGITUDINAL

ESCALA VERT.: 1:200
HORIZ.: 1:2000

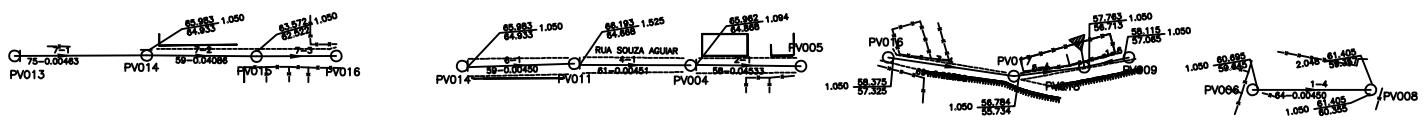

NOME DA RUA		RUA _____		RUA SOUZA AGUIAR		RUA _____		RUA _____	
SUPERFÍCIE DO SOLO		S/ INF.		S/ INF.		S/ INF.		S/ INF.	
CARACTERÍSTICAS DO SUB-SOLO		–		–		–		–	
TIPO DE ESCORAMENTO		–		–		–		–	
TIPO DE ESGOTAMENTO		–		–		–		–	

POÇO DE VISITA	PV013	PV014	PV015	007-004	PV014	PV011	PV004	001-003	PV016	PV017	PV018	PV009	PV008	001-005
COTA DO TERRENO (m)	66.400	65.962	63.572	59.375 LANÇA EM	65.962	66.193	65.962	63.333 LANÇA EM	58.375	56.784	57.783 57.783 LANÇA EM	58.115	60.895	61.405 LANÇA EM
COTA DA GERATRIZ INFERIOR (m)	65.350	64.933	62.522	57.325	64.933	65.143	64.912	62.283	57.325	55.734	56.583	57.085	59.845	59.357
PROFUNDIDADE (m)	1.050	1.050	1.050	1.050	1.050	1.050	1.050	1.050	1.050	1.050	2.200	1.050	1.050	2.048
TRECHO	7–1	7–2	7–3		6–1	4–1	2–1		7–4	8–4	1–6		1–4	
EXTENSÃO(m) – DIÂMETRO(mm)	90–150	59–150	43		59–150	61–150	58–150		69–150	38	25		84–150	
DECLIVIDADE (m/m)	0.00463	0.04086	0.12088		0.00450	0.00451	0.04533		0.02306	0.00450	0.01408		0.00450	
COMP. ACUMULADO (m)	90	149	192		59	120	178		69	107	25		268	
VAZÃO (l/s)	0.0430	0.0712	0.0917		0.0282	0.0291	0.0277		0.1247	0.2756	0.3038		0.1558	
MATERIAL	PVC	PVC	PVC		PVC	PVC	PVC		PVC	PVC	PVC		PVC	

PERFIL LONGITUDINAL

ESCALA VERT.: 1:200
HORIZ.: 1:2000

NÚMEROS	TÍTULOS	Nº	LOCAL	DISCRIMINAÇÃO	DES.	DIV.	GER.	DATA
							NESTOR	
PRINCIPAIS DESENHOS DE REFERÊNCIA		REVISÃO						

CANCELA E SUBSTITUI O DESENHO NÚMERO: _____

CANCELADO E SUBSTITUÍDO PELO DESENHO NÚMERO: _____

CENTRO DE DOCUMENTAÇÃO
RECEBIDO: __/__/__
Nº DOC.: _____ ASS.: _____
APROVAÇÃO CESAN:
ASS.: _____ MATR.: _____
UNID.: _____ DATA: __/__/__
ESTA APROVAÇÃO NÃO ISENTA A CONTRATADA DE SUAS RESPONSABILIDADES LEGAIS.

EMITENTE: AQUACONSULT consultoria e projetos de engenharia ltda

PROJETADO:	COORDENADOR:
SIMONE DE JESUS SILVA	NESTOR A. GORZA. JR.
CREA: 6432-D REGIÃO: ES	CREA: 3424-D REGIÃO: ES
DESENHO: THIAGO CALMON	Nº DES. PROJETISTA:
DATA: __/12/05	066-HS-6-031-892

RESPONSÁVEL TÉCNICO: ALEXANDRE J. SERAFIM
CREA: 951-D REGIÃO: ES ART Nº: _____ DATA: 06/05

EMISSÃO CESAN	DATAS
PROJETADO: AQUACONSULT	12/05
CREA: –	
DESENHADO:	00/05
VERIFICADO: MILTON KLAINE	00/05
DIVISÃO: MILTON KLAINE	00/05
GERÊNCIA: CLÁUDIA V.D.CONTARATO	00/05

CESAN

MUNICÍPIO: PEDRO CANÁRIO | DISTRITO: SEDE | BAIRRO: VÁRIOS

NOME DO EMPREENDIMENTO: AMPLIAÇÃO/MELHORIA DO SES – PEDRO CANÁRIO – ES

TÍTULO: REDE COLETORA DE ESGOTOS
BACIA I – SUB-BACIA 2
PLANTA E PERFIL

ESCALA:	FOLHA:	Nº CESAN	REV:
INDICADA	01 / 01	C-006-000-94-5-XX-0017	0

ESTE DESENHO É PROPRIEDADE DA COMPANHIA ESPÍRITO SANTENSE DE SANEAMENTO – CESAN E NÃO PODE SER COPIADO SEM SUA AUTORIZAÇÃO.